

Reelex

取扱説明書



サインロープリール

自動巻取り式
SRR-W1209A/B/X

このたびは、Reelex サインロープリールをお求めいただき、誠にありがとうございます。
ご使用前に、この取扱説明書をよくお読みいただき、正しくお使いください。
なお、この取扱説明書は大切に保管してください。

❗ 本製品は危険区域や立入禁止区域の通路等を仕切って明示する製品です。
それ以外の用途としては使用しないでください。

安全上のご注意 必ずお守りください

●この取扱説明書に示されている ⚠ 警告、⚠ 注意マークは、取り扱いに関する安全上の注意事項ですので必ず厳守してください。
表示された指示内容を守らずに、誤った使用によって起こる危害および損害の程度を次の表示で区分し、説明しています。

	警告	指示を守らないと死亡または重傷を負う可能性がある危険性を示します。
	注意	指示を守らないと軽傷、中程度の損害を負う可能性または物的損害が発生する可能性がある危険性を示します。

●絵表示の例

	してはいけない「禁止」内容です。
	必ず実行していただく「指示」内容です。

●この商品または取り付け・取り扱いにつきましてご不明な点がありましたら、商品購入先の販売店にお問い合わせいただき、ご理解された上でご使用ください。
●記載事項を守らなかったために発生した不具合につきましては、責任を負いかねますので、あらかじめご了承ください。

⚠ 警告

分解をしない
ケース内のリールに内蔵されているゼンマイのパネが飛び出し、けが・故障・事故の原因になります。

改造禁止

❗ ロープの引き出し時、巻き取り時は、ロープから手を離さない
けが・故障の原因になります。

取扱上のご注意

⚠ 注意



禁止

- 火気のそばでは絶対に使用しない
万が一、炎が引火した場合、火災や火傷の原因になります。
- 製品に腰をかけたり、乗ったりしない
けが・故障・事故の原因になります。
- 製品を踏まない
けが・故障・事故の原因になります。
- 製品の上に物を置かない
故障の原因になります。
- 製品の中に異物を入れない
故障・事故の原因になります。

- 製品を移動する際は、必ずキャスターのロック（4輪共）を解除する
移動・設置の際に衝撃を与えないでください。製品の破損や印刷面を傷つける原因になります。
- ロープを傷つけない（無理な曲げ・傷つけ）
 - ・ロープを無理に曲げたり・傷がつくような使用はしないでください。
 - ・ロープに無理な力が加わるような引き出しにならないように取り付け、巻き取り可能なことを確認してから使用してください。
- 強風時は使用しない
故障・事故の原因になります。



製品に異常が確認された場合は、直ちに使用を中止する
けが・故障・事故の原因になります。修理を依頼してください。



定期点検

- 以下の項目について定期点検を実施する
 - ・ロープの損傷
 - ・ケースの破損、固定や接続の緩み
 - ・引き出し・巻き取りの動作
- 製品に汚れが付着した場合は、きれいに拭きとる



国内専用

本製品は、日本国内専用です
その他の国での使用と故障等については、一切の責任を負わないものとします。あらかじめご了承ください。



確実な場所

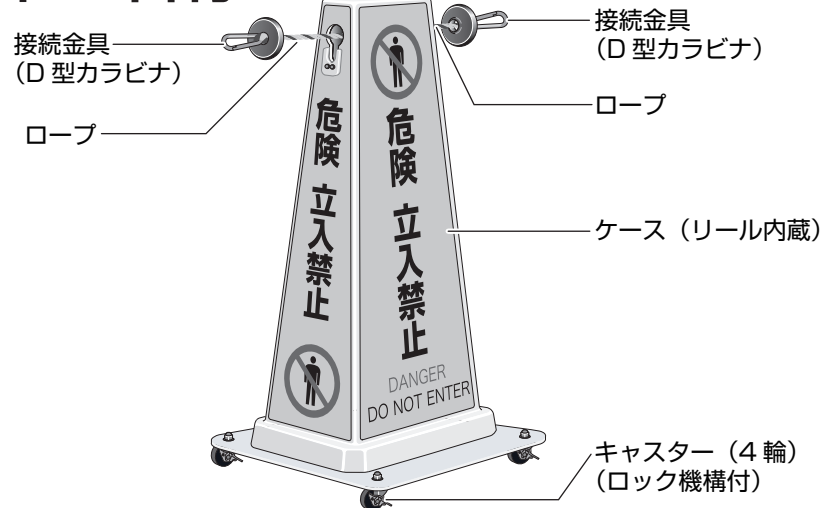
- 以下の場所での設置・保管は避ける
 - ・通行の妨げになる場所
 - ・傾斜の大きい場所
 - ・強風の発生しやすい場所



確実な作業

- 設置する際は、必ずキャスターのロック（4輪共）を実施する
- 確実に取り付ける
取り付け穴に合致したボルト・ナットで確実に締め付けてください。

各部の名称



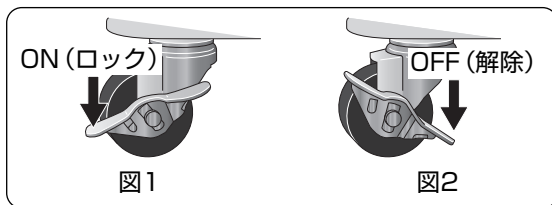
使用方法

キャスターのロック

1 キャスターをロックします

- レバーを図1のようにしてください。
- ロックを解除するときは、レバーを図2のようにしてください。

❗ キャスターは4輪すべてロックしてください。




ロープの引き出し

ロープは左右それぞれ最大9mまで引き出すことができます。

1 ロープを引き出します

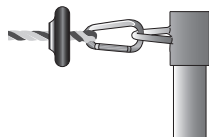
- 接続金具を握り、必要な長さまでゆっくり引き出してください。
- ロープを少し戻してロックしてください。
- ロープは任意の長さで調節可能です。



❗ ロープを最後まで引き出し、ロックが解除しづらい場合は、ロープを真上方向へ引き上げて解除してください。


2 ロープの接続金具を固定します

- ロープの接続金具を支柱等の取り付け可能なところへ取り付けてください。



ロープの巻き取り

1 ロープを少し引き出して、ロックを解除します



2 ゆっくりロープを巻き取ります

- 必ず両手をロープに添えて、ゆっくりと巻き取りさせてください。

⚠ ロープを巻き取る場合は、手や指をはさまないように注意してください。けがの原因になります。



仕様

型式	本体仕様	表示内容(バックデザイン)	ロープ仕様	質量
SRR-W1209A	• 本体：ポリプロピレン • ロープガイド： ポリエチレン	危険 立入禁止 (バックデザイン：黄色)	• トラロープ： ポリエチレン(黄/黒) • ロープ外径：φ12mm	約26kg
SRR-W1209B	• ベースプレート： 鉄(ライトグレー塗装) • 表示ラベル： 塩化ビニール	進入禁止 (バックデザイン：黄色)	• ロープ長さ： 片側9m/両側18m • D型カラビナ付き	
SRR-W1209X	• 自動巻取式ツインロープ リール内蔵 • キャスター(ブレーキ付) • 屋外使用可	オリジナルデザイン		

- 交換部品について
※ 交換用のロープは、必ず純正の交換ロープ ASSY を使用してください。
※ ロープリール ASSY での交換も可能です。

修理やロープの交換については、お買い上げの販売店または弊社までご連絡ください。

Reellex 中発販売株式会社 www.chuhan.co.jp

- 本社 第一営業企画室 〒457-0066 名古屋市南区鳴尾2丁目114番地
TEL: 052-614-3664 FAX: 052-614-3366
- 関東営業所 〒338-0002 さいたま市中央区下落合7-4-3 RHKビル201
TEL: 048-711-1927 FAX: 048-711-1936
- 中部営業所 〒457-0066 名古屋市南区鳴尾2丁目114番地
TEL: 052-614-3652 FAX: 052-614-3366
- 関西営業所 〒564-0044 吹田市南金田1丁目11-8
TEL: 06-6385-2228 FAX: 06-6338-0521